

**BaByliss**<sup>®</sup>  
PARIS

Presa za kosu – ST227E  
**UPUTSTVO ZA KORIŠĆENJE**



**Sublim touch**  
**Mokra / suva slim kosa**

# Uputstvo i mere opreza

Pročitajte uputstvo za upotrebu pre korišćenja aparata.

## MERE OPREZA:

**UPOZORENJE:** polietilenske kese koje su oko proizvoda ili njegove ambalaže mogu biti opasne. Ovakve kese držite van domšaja dece i beba.

Nikad ih ne koristite u kolevkama, krevetićima za decu, ljuljaškama ili ogradićima. Tanak film se može zalepiti preko nosa i sprečiti disanje. Kesa nije igračka.



**UPOZORENJE!** Ne koristite uređaj preko ili pored lavaboja, kada, tuševa ili sličnih stvari koje sadrže vodu. Uređaj uvek mora biti suv.



- Ako koristite uređaj u kupatilu isključite ga nakon što ste završili sa upotrebom. Ako uređaj koristite blizu izvora vode, to može biti opasno čak i kada je uređaj isključen. Kako biste obezbedili dodatnu zaštitu u kupatilu, možete postaviti RCD sklopku (automatski osigurač) nominalne snage ne veće od 30 mA. Pitajte svog električara za savet.

- Nikada ne potapajte uređaj u vodu ili bilo koju tečnost.

- Ako je kabl punjača oštećen, mora ga zameniti proizvođač, serviser ili kvalifikovana osoba kako ne bi došlo do opasnosti.

- Kada koristite uređaj, proverite da dovod vazduha nije blokiran. Uverite se da na dovodu nema kose ili druge prljavštine koja bi blokirala zadnji filter.

- Uređaj je opremljen sistemom koji gasi uređaj kada dođe do pregrevanja. Ako se uređaj pregreje, on će se automatski ugasiti ili će prestati da greje. Ako se ovo desi, isključite uređaj, izvadite kabl iz struje i ostavite ga da se hladi na 10 minuta. Pre ponovne upotrebe, uverite se da na filteru nema kose ili druge prljavštine. Uključite uređaj. Ako opet dođe do pregrevanja, prestanite sa upotrebom i isključite uređaj. Obratite se ovlašćenom servisu.

Uređaj ne koristite ako je pao i ako postoje vidljiva oštećenja na njemu.

- Ne ostavljajte uređaj bez nadzora kada je uključen.

- Isključite uređaj odmah ako imate problema pri upotrebi.

- Ne koristite nikakve dodatke sem onih koje je odobrio Babyliss.

- Isključite uređaj iz struje nakon svake upotrebe i pre svakog čišćenja.

- Izbegavajte kontakt vrućih površina sa kožom, ušima, očima, licem i vratom.

- Ovaj uređaj mogu koristiti deca uzrasta od 8 godina i više i osobe sa smanjenim fizičkim, senzornim ili mentalnim sposobnostima ako su dobili nadzorne instrukcije u vezi korišćenja uređaja na bezbedan način i razumeju sve rizike. Deca ne treba da se igraju aparatom. Čišćenje i održavanje ne treba da vrše deca bez nadzora.

- Pre nego što uređaj vratite na mesto, pustite ga da se ohladi.

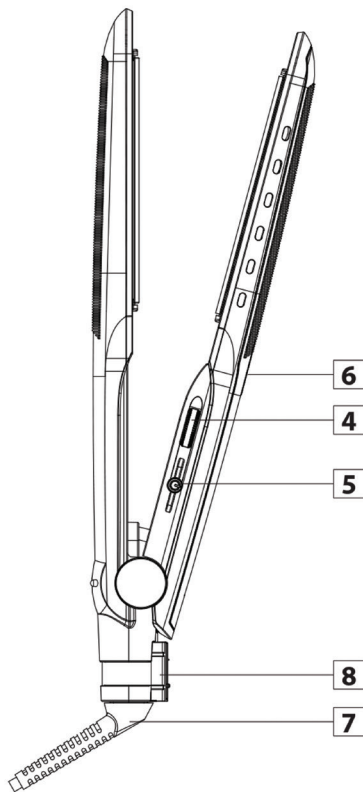
- Da biste sprečili oštećenje kabla, nemojte ga savijati oko uređaja i uverite se da nije uskladišten ako je kabl presavijen.

# Sublim touch – mokra / suva slim kosa – ST227E

Prvo pročitajte uputstvo za upotrebu.

## Osobine uređaja:

1. Sublim touch profesionalne ploče  
Veličina ploča: 28 mm x 95 mm
2. Koristiti na suvoj ili vlažnoj kosi
3. Keramička tehnologija: brzo zagrevanje do (200 ° C)
4. Biranje temperature (130 ° C – 200 ° C)
5. ON/ OFF dugme – automatsko gašenje
6. Svetlosni indikator (LED)
7. Obrtni kabl
8. Sistem zaključavanja, kako bi ploče bile zaključane



## Instrukcije za upotrebu

Pri prvoj upotrebi, možete uočiti paru i specifičan miris; ovo je uobičajena pojava i nestaće već pri sledećoj upotrebi.

## Ispravljanje:



- Pre ispravljanja, operite kosu i osušite je peškirom, a potom je i očešljajte češljem koji ima široke zupce, kako bi se kosa razmrsila.
- Uključite Babylliss Wet & Dry presu za ispravljanje kose u struju i pritisnite  dugme. Uključiće se crvena lampica, koja će početi da treperi.
- Izaberite željenu temperaturu. Generalno, preporučujemo da uređaj podesite na nižu temperaturu kada se radi o slaboj, blajhanoj i/ili oštećenoj kosi, dok više temperature možete koristiti za kovrdžavu i gustu kosu, kao i za kosu koju je teško oblikovati. Svaki tip kose je drugačiji, tako da je najbolje koristiti poziciju 1 kada kosu ispravljate po prvi put. Pri svakoj sledećoj upotrebi, temperaturu možete postepeno pojačavati.

Tabela ispod Vam može služiti kao vodič:

TEMPERATURA	TIP KOSE
130 – 160 ° C	Slaba, blajhana i/ili oštećena kosa
160 – 180 ° C	Normalna, farbana i/ili talasasta kosa
180 – 200 ° C	Gusta i/ili jako kovrdžava kosa

- Pustite presu da se zagreje, za šta je potrebno oko minut. Crvena lampica će prestati da svetli kada je uređaj dostigao željenu temperaturu. Vaša presa je sada spremna; crvena lampica će nastaviti da svetli.

- Počnite sa donjim slojevima kose. Počnite sa pramenom kose koji je oko 5 cm širok i stavite ga između dve zagrejane ploče, počevši od korena kose, pazeci da rukama ne dotaknete vrući deo uređaja.

- Čvrsto držite kosu uz pomoć prese i vucite polako na dole, od korena ka krajevima.
- Ponovite sve opet ako je to neophodno.
- Ako je koren Vaše kose još vlažan ili ako želite da Vam kosa ima više volumena, prebacite kosu ka napred i osušite je fenom.
- Pustite kosu da se ohladi pre nego što je očešljate.
- Nakon upotrebe, pritisnite  dugme i izvadite kabl uređaja iz struje. Pustite da se uređaj ohladi pre nego što ga vratite na mesto.

## Oblikovanje:

- Uređaj se, takođe, može koristiti i za oblikovanje kose. Lako ga je koristiti, kao što biste koristili i četku.
- Kako biste napravili talase, uređaj koristite kao što je to u dosadašnjem tekstu već opisano, samo pri kraju, uređaj okrećite na dole (kao što biste i četku za kosu) i zadržite u jednom mestu na par sekundi i onda pustite.
- Za talase ka spolja, ponovite isto, samo uređaj okrećite u suprotnom smeru kako idete ka krajevima kose.

**NAPOMENA!** Kada ispravljate kosu, možete primetiti paru. Ne briite se, radi se o isparavanju sebuma ili proizvoda za oblikovanje kose (balzam, sprej za kosu, itd.) ili je to ipak višak vode koje isparava iz Vaše kose.

## Održavanje:

- Isključite uređaj iz struje i pustite ga da se u potpunosti ohladi.
- Ploče očistite uz pomoć meke, vlažne krpe i bez sapuna, kako biste očuvali optimalan kvalitet ploča. Ne dozvolite da ploče budu ogrebane.
- Kako biste zaštitili ploče, uređaj vratite na mesto, vodeći računa o tome da ploče budu zaključane.



### Kraj korišćenja i elektronska oprema

U svačijem je interesu da se aktivno učestvuje u zaštiti okoline:

- Električne aparate ne bacati sa smećem iz domaćinstva.
  - Koristite opcije za odlaganje ovakvog otpada dostupne u Vašoj zemlji.
- Neki materijali se na ovaj način mogu reciklirati.

Primerak deklaracije i potvrde o usaglašenosti može se preuzeti sa sajta [www.refot.com](http://www.refot.com)  
Dokument je podležan izmenama u slučaju tipografskih grešaka



**Ekskluzivni uvoznik i distributer Refot B**

Pčinjska 15a, 11 000 Beograd, tel.: 011 6456 151, 3087 004  
e-mail: [info@refot.com](mailto:info@refot.com)

**OVLAŠĆENI SERVIS:** FOTO SERVIS DOO

Deli Radivoja 1, 11000 Beograd  
tel.: 011 644 7958, fax.: 011 7823-017  
e-mail: [info@fotoservis.rs](mailto:info@fotoservis.rs)