

BaByliss[®]
PARIS

Električna turpija za pete – F210E
UPUTSTVO ZA KORIŠĆENJE



Uputstvo i mere opreza

Pročitajte uputstvo za upotrebu pre korišćenja aparata.

MERE OPREZA:

UPOZORENJE: polietilenske kese koje su oko proizvoda ili njegove ambalaže mogu biti opasne. Ovakve kese držite van domšaja dece i beba.

Nikad ih ne koristite u kolevkama, krevetićima za decu, ljuljaškama ili ogradicama.



Tanak film se može zalepiti preko nosa i sprečiti disanje. Kesa nije igračka.

UPOZORENJE! Ne koristite uređaj preko ili pored lavaboja, kada, tuševa ili sličnih stvari koje sadrže vodu. Uređaj uvek mora biti suv.



- Ako koristite uređaj u kupatilu isključite ga nakon što ste završili sa upotrebom. Ako uređaj koristite blizu izvora vode, to može biti opasno čak i kada je uređaj isključen. Kako biste

obezbedili dodatnu zaštitu u kupatilu, možete postaviti RCD sklopku (automatski osigurač) nominalne snage ne veće od 30 mA. Pitajte svog električara za savet.

- Nikada ne potapajte uređaj u vodu ili bilo koju tečnost.

- Ako je kabl punjača oštećen, mora ga zameniti proizvođač, serviser ili kvalifikovana osoba kako ne bi došlo do opasnosti.

- Kada koristite uređaj, proverite da dovod vazduha nije blokiran. Uverite se da na dovodu nema kose ili druge prljavštine koja bi blokirala zadnji filter.

- Uređaj je opremljen sistemom koji gasi uređaj kada dođe do pregrevanja. Ako se uređaj pregreje, on će se automatski ugasiti ili će prestati da greje. Ako se ovo desi, isključite uređaj, izvadite kabl iz struje i ostavite ga da se hladi na 10 minuta. Pre ponovne upotrebe, uverite se da na filteru nema kose ili druge prljavštine. Uključite uređaj. Ako opet dođe do pregrevanja, prestanite sa upotrebom i isključite uređaj. Obratite se ovlašćenom servisu.

Uređaj ne koristite ako je pao i ako postoje vidljiva oštećenja na njemu.

- Ne ostavljajte uređaj bez nadzora kada je uključen.

- Isključite uređaj odmah ako imate problema pri upotrebi.

- Ne koristite nikakve dodatke sem onih koje je odobrio Babyliss.

- Isključite uređaj iz struje nakon svake upotrebe i pre svakog čišćenja.

- Izbegavajte kontakt vrućih površina sa kožom, ušima, očima, licem i vratom.

- Ovaj uređaj mogu koristiti deca uzrasta od 8 godina i više i osobe sa smanjenim fizičkim, senzornim ili mentalnim sposobnostima ako su dobili nadzorne instrukcije u vezi korišćenja uređaja na bezbedan način i razumeju sve rizike. Deca ne treba da se igraju aparatom. Čišćenje i održavanje ne treba da vrše deca bez nadzora.

- Pre nego što uređaj vratite na mesto, pustite ga da se ohladi.

- Da biste sprečili oštećenje kabla, nemojte ga savijati oko uređaja i uverite se da nije uskladišten ako je kabl presavijen.

Električna turpija za pete – F210E

Molimo Vas da pažljivo pročitate uputstvo za upotrebu pre nego što počnete sa upotrebom uređaja.

POTPUN TRETMAN PROTIV ZADEBLJANJA

Sa dve različite brzine i dva rolera, Babyliss PEDI' SECRET efektivno eliminiše sva zadebljanja i mrtvu kožu, za dugotrajniju lepotu savršenih stopala.

PRE UPOTREBE

- Pažljivo skinite poklopac sa odeljka za baterije, pomoću palca kojim ćete gurati na dole (Slika 1). Ubacite baterije u odeljak za baterije, u pravcu koji je naznačen na uređaju. Vratite poklopac na mesto.
- Uverite se daje koža stopala savršeno čista. Ne stavljajte kremu ili mleko za telo.
- Skinite zaštitnu kapu sa rolera za eksfolijaciju.
- Uverite se da je roler pravilno postavljen na uređaju.

UPOTREBA

Savet za upotrebu

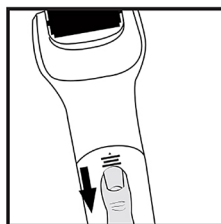
Za perfektne rezultate, uređaj koristite na blago vlažnoj koži. Uređaj ne koristite odmah nakon kupanja.

Tretman se odvija u dva koraka:

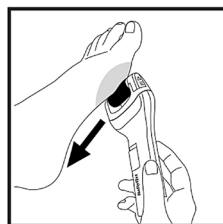
- **Korak 1:** roler za eksfolijaciju, u kombinaciji sa velikom brzinom dovodi do efektivnog eliminisanja zadebljanja sa dugotrajnim rezultatom
- **Korak 2:** nežni roler za završnicu i spora brzina za ultra nežnu i dodatno finu kožu.

Uključite uređaj.

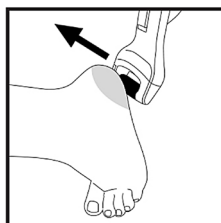
Nežno prelazite preko stopala kako biste postepeno uklonili zadebljanja i mrtvu kožu (Slika 2-3).



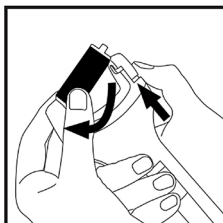
Slika 1



Slika 2



Slika 3



Slika 4

Napomena:

- ako je uređaj previše pritisnut na kožu, on može biti sporiji i manje efektivan.
- ne drite uređaj u jednoj tački na duže od 3-4 sekunde.

Prekinite sa upotrebom uređaja ako koža postane iritirana ili upaljena.

NAKON UPOTREBE

Isperite stopala kako biste eliminisali ostatke mrtve kože. Detaljno osušite kožu. Namažite kremu za hidriranje stopala i masirajte stopala sve dok koža ne upije kremu.

VAŽNO

Uređaj ne koristite na otvorenim ranama, posekotinama, bradavicama ili mladežima. Uređaj ne koristite u slučaju da je koža iritirana ili upaljena (psorijaza ili ekcem).

ZAMENA ROLERA

Zamenite roler za eksfolijaciju kada Vam se učini da je uređaj manje efektivan. Kada vršite zamenu, koristite originalne Babyliiss rolere.

Uverite se da je uređaj isključen. Pritisnite dugme za otključavanje sa strane uređaja kako bi ispao roler za eksfolijaciju (Slika 4). Ubacite novi roler u uređaj, sa leve strane. Kada je roler na mestu, pustite dugme.

Uverite da je roler postavljen kako treba pre nego što uređaj uključite u struju i pre nego što počnete sa upotrebom.

ZAMENA BATERIJA

- Pažljivo skinite poklopac sa odeljka za baterije, gurajući palcem na dole (Slika 1). Izvadite stare baterije i ubacite tri nove AA baterije u odeljak za baterije, u pravcu koji je naznačen na uređaju.

NAPOMENA: nemešajte stare i nove baterije. Nemešajte alkalne, standardne (cink-karbon) ili punjive (nikl kadmijum) baterije. Ako ne nameravate da koristite uređaj na duži period ili ako su baterije istrošene, izvadite ih iz uređaja. Ovo će produžiti njihov vek.

- Vratite poklopac na mesto.

ČIŠĆENJE I SKLADIŠTENJE

Za najbolju higijenu roler za eksfolijaciju se može skinuti i oprati.

UPOZORENJE!

Uređaj nije vodootporan. Uređaj ne sme doći u kontakt sa vodom. Uverite se da je uređaj isključen. Pritisnite dugme za otključavanje sa strane kako biste izvadili roler za eksfolijaciju (Slika 4). Roler isperite pod tekućom vodom. Ostavite roler da se ohladi na sobnoj temperaturi pre nego što ga vratite u uređaj. Koristite čistu, vlažnu krpu kako biste očistili telo uređaja.



Kraj korišćenja i elektronska oprema

U svačijem je interesu da se aktivno učestvuje u zaštiti okoline:

- Električne aparate ne bacati sa smećem iz domaćinstva.
 - Koristite opcije za odlaganje ovakvog otpada dostupne u Vašoj zemlji.
- Neki materijali se na ovaj način mogu reciklirati.

Primerak deklaracije i potvrde o usaglašenosti može se preuzeti sa sajta www.refot.com
Dokument je podležan izmenama u slučaju tipografskih grešaka



Ekskluzivni uvoznik i distributer Refot B

Pčinjska 15a, 11 000 Beograd, tel.: 011 6456 151, 3087 004
e-mail: info@refot.com

OVLAŠĆENI SERVIS: FOTO SERVIS DOO

Deli Radivoja 1, 11000 Beograd
tel.: 011 644 7958, fax.: 011 7823-017
e-mail: info@fotoservis.rs