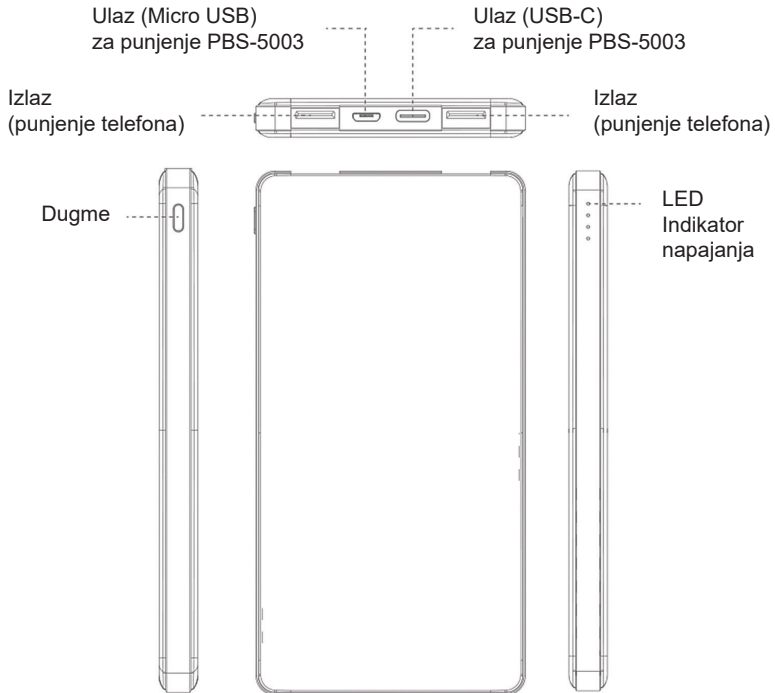


DENVER[®]
ELECTRONICS

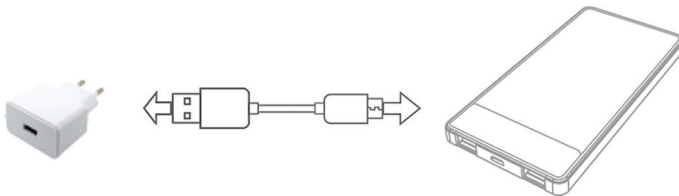
**DENVER PBS-5003
UPUTSTVO ZA KORIŠĆENJE**



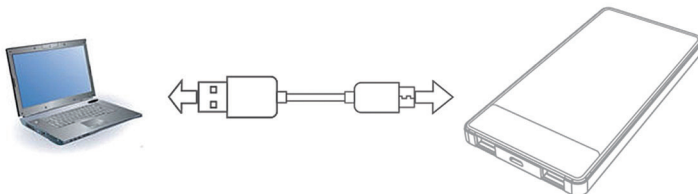
IZGLED UREĐAJA



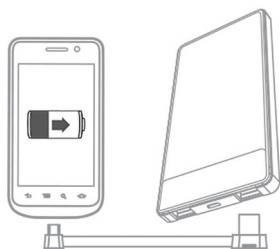
1. Uređaj DENVER PBS-5003 uz pomoć AC adaptera (adapter nije uključen u pakovanje).



2. Napunite DENVER PBS-5003 pomoću USB porta na kompjuteru. Imajte u vidu da je ovaj način punjenja spor.



PBS-5003




3. Punjenje digitalnih uređaja pomoću DENVER PBS-5003.

PUNJENJE DIGITALNIH UREĐAJA POMOĆU DENVER PBS-5003

1. Proverite ako voltaža određenog digitalnog uređaja odgovara voltaži na DENVER PBS-5003.
2. Koristite originalni kabl Vašeg digitalnog uređaja i jedan kraj povežite sa digitalnim uređajem a drugi sa DENVER PBS-5003. Ako se lampica uključi, to znači da je punjenje počelo.

INDIKATOR NAPAJANJA

	Indikator napajanja	Procenat baterije
	25	0-25%
	50	25-50%
	75	50-75%
	100	75-100%

SPECIFIKACIJA

Ime	DENVER PBS-5003	Ulaz	DC 5V 2A (micro USB)
Litijum-polimer baterija unutar uređaja	5000 mAh/ 3.7V	Izlaz	DC 2x5V/2.4A (maksimum 2.4A)
Kapacitet	5000 mAh	Težina	150g
Veličina	135.5mm x 70mm x 10mm		
Vreme punjenja	Oko 3.5 sati (pomoću 2AAC adaptera koji ne dolazi u pakovanju)		
Okolina u kojoj treba upotrebiti uređaj	Unutra		
Optimalna temperatura za upotrebu	Punjenje: 0-45 stepeni Celzijusa Pri upotrebi: 0-45 stepeni Celzijusa		
Temperatura za skladištenje	-10 do 45 stepeni Celzijusa Vlažnost: 25-65%		
Recikliranje	300 puta		



MERE OPREZA:

1. Sam uređaj prvo napunite pre nego što njime budete punili druge uređaje.
2. Uređajte ne ostavljajte i ne koristite u vrućim ili vlažnim sredinama; ne ostavljajte ga na sunčevoj svetlosti.
3. Uređaj ne bacajte u vatru ili vodu, kako biste izbegli požar ili eksploziju.
4. Uređaj uvek držite van domašaja dece.
5. Uređaj ne koristite ako nikoga nema u blizini.
6. Uređaj nikada ne sastavljajte ili rastavljajte na svoju ruku; uređaj ne sadrži delove koji mogu biti rastavljeni, sastavljeni ili održavani.
7. Uređaj ne tresite, ne udarajte i ne bacajte.
8. Prestanite sa upotrebom uređaja ako iz njega curi tečnost. Ako tečnost dođe u kontakt sa očima, ne trljajte ih, već ih brzo isperite vodom i konsultujte svog doktora.
9. Normalno je da se uređaj zagreje tokom upotrebe. Vodite računa o uređaju tokom same upotrebe kao i pri kraju upotrebe.
10. Originalni prenosni kablovi i konektori su neophodni za sve vidove upotrebe.
11. Ne koristite papi, kao ni druge predmete kako biste uređaj pokrili ili zaštitili, jer može doći do zagrevanja i hlađenja.
12. Proverite voltažu pre nego što počnete sa upotrebom uređaja kako biste izbegli nepotrebnu štetu, izazvanu neodgovarajućom upotrebom pogrešne voltaže ili napajanja.
13. Molimo da jednom u tri meseca uređaj napunite i ispraznite ga do kraja, ako ga već niste koristili na duži vremenski period. Ovo će osigurati radni vek baterije.
14. Kada je uređaj ispražnjen, napunite ga u potpunosti kako biste ga pripremili za buduću upotrebu, na primer, za punjenje digitalnih uređaja.
15. Izvadite kabl za napajanje kada uređaj nije u upotrebi kako biste izbegli povrede ili gubitak imovine.

Primerak deklaracije i potvrde o usaglašenosti može se preuzeti sa sajta www.refot.com
Dokument je podležan izmenama u slučaju tipografskih grešaka



Ekskluzivni uvoznik i distributer Refot B

Pčinjska 15a, 11 000 Beograd, tel.: 011 6456 151, 3087 004
e-mail: info@refot.com

OVLAŠĆENI SERVIS: FOTO SERVIS DOO

Deli Radivoja 1, 11000 Beograd
tel.: 011 644 7958, fax.: 011 7823-017
e-mail: info@fotoservis.rs