

Ariete®

Mašina za pravljenje sira i jogurta **615**
UPUTSTVO ZA KORIŠĆENJE



Važne mere zaštite

Pre upotrebe pročitajte sledeće instrukcije

Neophodne mere zaštite moraju biti preduzete prilikom korišćenja električnih uređaja, kao što su sledeće:

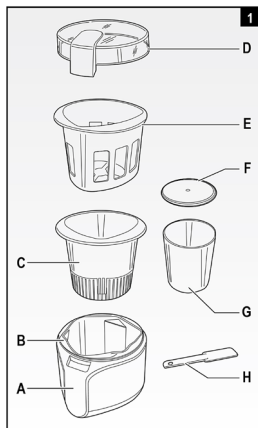
1. Proverite da li napon na natpisnoj pločici uređaja odgovara naponu na mreži.
2. Nikada nemojte ostavljati uređaj bez nadzora kada je uključen u struju: isključite ga iz struje nakon svakog korišćenja.
3. Nikada nemojte stavljati uređaj na ili blizu izvora toplote.
4. Uvek stavljajte uređaj na ravnu površinu prilikom korišćenja.
5. Nikada nemojte ostavljati uređaj izložen vremenskim prilikama (kiši, suncu, itd...).
6. Proverite da električni kabl ne dolazi u kontakt sa toplim površinama.
7. Ovaj uređaj ne smeju koristiti deca mlađa od 8 godina, kao i osobe sa umanjanim fizičkim, motornim ili mentalnim sposobnostima ili manjkom iskustva i znanja ukoliko nemaju nadzor ili im nisu data uputstva kako da koriste uređaj na bezbedan način i razumeju koje su opasnosti moguće. Nemojte dozvoliti deci da se igraju sa uređajem. Čišćenje i održavanje uređaja ne smeju obavljati deca ukoliko nisu starija od 8 godina i nemaju nadzor.
8. Deci mlađoj od 8 godina ne treba dozvoliti da rukuju uređajem i njegovim električnim kablom koji se mora držati van njihovog domašaja.
9. Nikada nemojte stavljati telo uređaja, utikač ili električni kabl u vodu ili neku drugu tečnost; uvek ga brišite koristeći vlažnu tkaninu.
10. Uvek izvucite električni kabl iz struje pre dodavanja ili uklanjanja dodatka ili pre čišćenja uređaja.
11. Uvek proverite da li su vaše ruke potpuno suve pre korišćenja ili podešavanja prekidača na uređaju, kao i pre dodirivanja utikača ili priključaka za napajanje.
12. Držite uređaj na udaljenosti od bar 8cm od drugih objekata kako biste obezbedili konstantno dobro otpuštanje toplote.
13. Pre nego što uključite uređaj, proverite da je savršeno namontiran.
14. Nakon što ste napravili sir/hranu, držite je u frižideru i iskoristite u okviru datuma koji je naznačen na receptu.
15. Prilikom pripreme, držite poklopac na uređaju, osim ukoliko nije drugačije naznačeno na receptu.
16. Nikada nemojte koristiti uređaj dok je prazan.
17. Nemojte koristiti oštro ili metalno kuhinjsko posuđe ili objekte unutar uređaja ili korpe. Takvi objekti mogu oštetiti uređaj.
18. UPOZORENJE: Izvucite mocarelu iz uređaja koristeći isključivo odgovarajući alat, budući da je temperatura vode 90°C.
19. Ovaj uređaj je napravljen isključivo za kućnu i slične upotrebe, kao što su neke od sledećih:
 - u prostorijama za kuvanje koje koristi osoblje prodavnica, kancelarija i drugih profesionalnih okruženja;
 - korišćenje od strane gostiju u hotelima, motelima i drugim vrstama smeštaja;
 - noćenje sa doručkom vrsta smeštaja;
 - catering i slične nemaloprodajne vrste usluga;
20. Kako biste isključili uređaj, uhvatite utikač i izvucite ga direktno iz utičnice. Nikada nemojte vući električni kabl kako biste isključili uređaj iz struje.
21. Nemojte koristiti uređaj ukoliko je električni kabl ili utikač oštećen, kao i ukoliko sam uređaj ima neki nedostatak; sve popravke, uključujući zamenu električnog kabla, moraju biti urađene isključivo od strane Ariete pomoćnog centra ili ovlašćenih Ariete tehničara kako bi se izbegli svi rizici.
22. Ukoliko koristite produžne kablove, oni moraju biti odgovarajući u odnosu na napon uređaja kako bi se sprečila opasnost po korisnika, kao i zarad bezbednosti okruženja u kome se uređaj koristi. Produžni kablovi, ukoliko nisu odgovarajući, mogu prouzrokovati anomalije prilikom rada.
23. Nikada nemojte ostaviti električni kabl da visi na mestima gde ga može dohvatiti dete.
24. Nemojte ugrožavati bezbednost uređaja korišćenjem delova koji nisu originalni ili koji nisu odobreni od strane proizvođača.
25. Ovaj uređaj je u skladu sa direktivama 2014/35/EU i EMC 2014/30/EU, kao i propisima (EC) br. 1935/2004 od 2.10.2004. o materijalima u kontaktu sa hranom.
26. Svaka promena na ovom proizvodu koja nije izričito odobrena od strane proizvođača može dovesti do poništenja važenja korisničke garancije.
27. Ukoliko želite da bacite uređaj, preporučujemo da isečete električni kabl. Takođe preporučujemo da sve moguće opasne delove učinite bezopasni, naročito po decu, budući da se ona mogu igrati sa uređajem ili njegovim delovima.
28. Pakovanje nikada ne sme biti ostavljeno u domašaju dece budući da može biti opasno.
29. Za pravilno odlaganje proizvoda u skladu sa evropskom direktivom 2012/19/EU, molimo vas da pročitate odgovarajući letak koji dolazi kao prilog uz ovaj proizvod.

NE BACAJTE OVO UPUTSTVO

Mere opreza pri upotrebi
uređaja

OPIS UREĐAJA (Slika 1)

- A Kontrolna tabla
- B Telo uređaja
- C Korpa za sir
- D Poklopac
- E Korpa za grčki jogurt
- F Poklopac posude za jogurt
- G Posuda za jogurt
- H Špatula



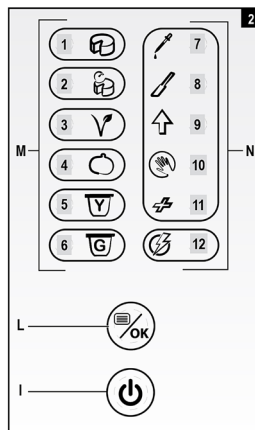
KONTROLNA TABLA (Slika 2)

Kontrolna tabla se sastoji iz ikonica i dugmića. Svaku ikonicu odlikuje interno LED svetlo, koje se uključuje kada je odabrano preko referentnih tastera:

I Taster za Pokretanje/

Zaustavljanje programa

Pritisnite ovaj taster kako biste potvrdili odabir programa i pokrenuli ga. Držanjem ovog dugmeta pritisnutog 3 sekunde tokom korišćenja, moći ćete da zaustavite odabrani program.



L Taster Menija/Potvrde (OK)

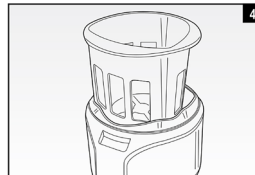
Taster Menija/Potvrde ima dve funkcije:

- 1) **Funkcija Meni:** pritisnite ovaj taster da odaberete željeni program; LED svetlo će se pomerati po različitim ikonicama programa (1-6) i, kada se dospe do željenog programa, pritisnite taster (I) kako biste potvrdili odabir.
- 2) **Funkcija Potvrde (OK):** pritisnite ovaj taster kako biste potvrdili izvršenu aktivnost zahtevanu tokom rada uređaja.

M Ikonice programa

Pritisnite ovaj taster (L) kako biste odabrali neki od sledećih programa:

1. Klasični sir sa sirištem (40°C)
2. Brzi sir (90°C)
3. Veganski sir za netolerantne osobe (90°C)
4. Mocarela (90°C)
5. Klasični jogurt (40°C)
6. Grčki jogurt (40°C)



Treperuće LED svetlo će se pomerati po različitim ikonicama programa. Nakon što dođe do željenog programa, pritisnite taster (I) kako biste potvrdili; svetlo će postati stalno.

NAPOMENA:

Za detaljno objašnjenje željenog programa, pogledajte kuvar koji se nalazi u ovom pakovanju.

N Ikonice radnji koje treba izvršiti

Tokom pripreme recepta, uređaj će zahtevati da se izvrše neke radnje pomoću LED svetala u skladu sa zahtevanom radnjom:

- 7 dodavanje sirišta ili slične
- 8 surutke (slika 3)
- 9 uklanjanje korpe i drenaža (slika 4)
- 10 ručna radnja (npr. Izvlačenje mocarele)
- 11 dodavanje sastojaka (kao što su orasi / biljke)
- 12 kraj programa/ stand-by funkcija

Kada dođete do željene radnje, pritisnite taster (L) da potvrdite i nastavite sa radnjom.

UPOZORENJE:

Pratite doze naznačene u kuvaru. Nikada nemojte preći preko MAX nivoa naznačenog na korpi. Nikada nemojte ostajati ispod MIN nivoa naznačenog na korpi.

Moguće je koristiti posudu za jogurt (G) sa odgovarajućim poklopcem (F) kako biste procedili sir nakon pripreme: napunite posudu (G) vodom, stavite poklopac (F) i postavite na sir, prema odabranom receptu (Slika 5).

Tokom izvođenja programa 2 i 3, korpa se može malo pomerati unutar uređaja, usled temperature blizu ključanja mleka.

Tokom pripreme „mocarela“ recepta, nemojte prosipati ostatke tečnosti dok je uređaj uključen u struju, već koristite odgovarajući pribor za pražnjenje korpe, kao što je kutlača. Zatim nalijte vodu za izvlačenje u korpu uređaja pomoću bokala / dozatora kako biste sprečili njen izlazak.

ČIŠĆENJE I ODRŽAVANJE

UPOZORENJE: Kako biste produžili radni vek uređaja, nikada nemojte stavljati njegove delove u mašinu za pranje sudova.

Perite korpe, poklopac i špatulu u sapunjavoj toploj vodi. Potom ih potpuno osušite.

Čistite unutrašnji deo tela uređaja koristeći neabrazivni vlažni sunder ili tkaninu.

Aparat odložite tako što ćete sve dodatke složiti u sam aparat.

Primerak deklaracije i potvrde o usaglašenosti može se preuzeti sa sajta www.refot.com
Dokument je podležan izmenama u slučaju tipografskih grešaka



Ekskluzivni uvoznik i distributer Refot B

Pčinjska 15a, 11 000 Beograd, tel: 011 6456 151, 3087 004
e-mail: info@refot.com

OVLAŠĆENI SERVIS: BG ELEKTRONIC DOO

Dragoslava Srejovića 1b, 11000 Beograd, Srbija

tel.: 011/208-6666; 066/8100-216

e-mail: servis@bgelektronik.com

www.bgelektronik.rs