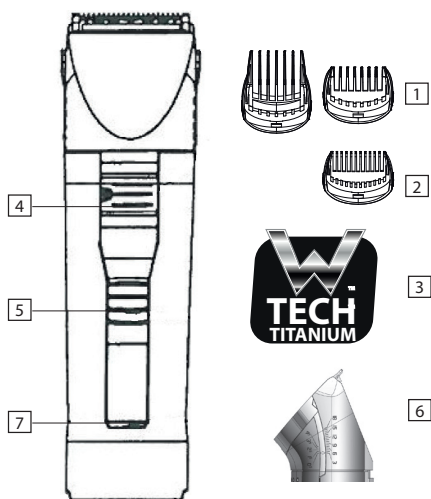


BaByliss® PARIS

E780E

UPUTSTVO ZA KORIŠĆENJE



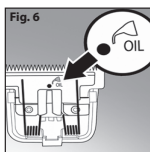

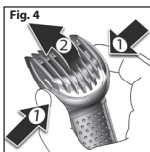
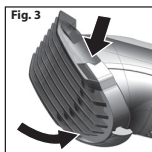
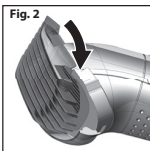
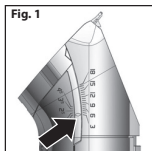
MAŠINICA (ŠIŠAČ) ZA KOSU I BRADU

PRE UPOTREBE PAŽLJIVO PROČITAJTE PRILOŽENO UPUTSTVO.

Zahvaljujući W-tech tehnologiji sa inovativnim geometrijskim sečivom BABYLISS E780E mašinicica za kosu i bradu pruža efikasnije hvatanje čak i najgušće dlake, dobijate savršen rezultat u treptaju oka.

TEHNIČKE KARAKTERISTIKE

- 2 graničnika šišanja za kosu, 32 dužine (od 3-18mm; 21-36mm; i koraci od 1mm)
- 1 Precizan graničnik za bradu, 5-to položajni (0,5-1,5-2,5-3,5-4,5mm)
- Sečiva:
 - pokretni nožići: cms (hrom-molibdenum nerdjajući čelik); ultra izdrživ
 - fiksni nožići obloženi titanijumom za duži vek trajanja
- On/off prekidač
- Kontrolni točak sa ugradjenim sistemom zaključavanja za bezbedno održavanje dužine šišanja
- Prikaz sa strane odabrane dužine šišanja
- Indikator lampica
- Punjač
- Četka i češalj za čišćenje



VAŽNO ZA BATERIJU OVOG APARATA

Kako biste obezbedili autonomnost, i trajanje baterije, potrebno je da se puni 16 sati pre prve upotrebe, potom od prilike tromesečno. Pre svake upotrebe puniti aparat 8 sati. Proverite da li je isključen aparat (off pozicija) i da indikator lampica ne svetli. Potpuna autonomnost baterije će se postići posle tri (3) ovakva ciklusa.

PUNJENJE MAŠINICE

- Ubaciti kabl u aparat i priključiti transformator. Pre prve upotrebe mašinicice vršiti napajanje 16 sati. Proverite da li je u OFF poziciji.
- Videti da li se upalila indikator lampica.

- Puno napajanje pruža minimum 45 minuta rada.
- Naknadna punjenja takodje u trajanju od 16 sati.

KORIŠĆENJE APARATA DOK JE UKLJUČEN U STRUJU

Uključiti transformator na struju, sačekati jedan minut i potom okrenuti prekidač na ON poziciju

VAŽNO :

Koristiti samo punjač dobijen sa aparatom.

UPOTREBA GRANIČNIKA ŠIŠANJA

Graničnik je praktičan i omogućava ujednačenost šišanja. Graničnik montirati pre uključjenja mašinic, takodje prvo isključite mašinicu pa potom skidajte graničnik.

MONTAŽA GRANIČNIKA

- Dugme na mašinicu dovedite u položaj "3" (sl.1)
- Prikačiti graničnik preko prednjeg dela mašinic tako što ćete jezičke na mašinicu ubaciti u odgovarajuće žljebove na graničniku (sl.2)
- Blago zarotirajte i pritisnite dok ne čujete „klik“ (sl.3)
- Skinuti graničnik (sl.4)
- Držati graničnik prstom i kažiprstom, pritisnuti taster na poledjini graničnika da ga oslobodite
- Zarotirajte mašinicu i skinite graničnik

UKLJUČENJE I UPOTREBA

Da biste podesili dužinu šišanja kontrolno dugme okrenite dole ili gore (sl.5)

Odabrana dužina biće prikazana i na displeju sa

desne strane mašinic.

Uključite on/off dugme.

Dužinu šišanja možete promeniti u bilo kom trenutku. Zahvaljujući pametnom sistemu podešavanja, dužina sečenja se održava čak i ako se promeni ugao pod kojim držite mašinicu. Tako da garantuje precizne rezultate.

ODRŽAVANJE

Skinite graničnike šišanja posle svake upotrebe.

Redovnim čišćenjem nožića obezbeđuje se njihov optimalan učinak. Da bi Vam olakšali ovaj postupak BABYLISS noževi se mogu skinuti. Proverite da je mašinic isključena. Držite mašinic sa nožićima okrenutim na gore, skinućete ih pritiskom na vrh nožića (sl.5). Isčetkati nožice upotrebom četke za čišćenje kako biste otklonili zaostale dlake. Isprati nožice pod mlazom vode, ne izlagajući sam aparat vodi.

Samopodmazivi nožići:

Nožići vaše mašinic imaju jastuče natopljeno sa uljem za podmazivanje.

Preporučuje se da se jastuče povremeno natopi sa nekoliko kapi ulja. Skinuti nožice kao iz gore navedenog uputstva. Pažljivo istisnuti par kapi BABYLISS ulja na jastuče (sl.6) i vratiti nožice u mašinic. Baby-liss ulje je posebno formulisano za rad mašinic, ne isparava i ne usporava rad nožića. Možete zameniti nožice ukoliko se potroše ili oštete.

Primerak deklaracije i potvrde o usaglašenosti može se preuzeti sa sajta www.refot.com
Dokument je podležan izmenama u slučaju tipografskih grešaka



Ekskluzivni uvoznik i distributer Refot B

Pčinjska 17, 11 000 Beograd, tel: 011 6456 151, 3087 004
e-mail: info@refot.com

OVLAŠĆENI SERVIS: FOTO SERVIS DOO

Deli Radivoja 1, 11000 Beograd

tel.: 011 644 7958, fax.: 011 7823-017

e-mail: info@fotoservis.rs